

VAHEARUANNE

2012. a. IV kvartal

COMPENSA LIFE VIENNA INSURANCE GROUP SE

Äriregistri kood 10055769

Address	Roosikrantsi 11, 10119 Tallinn
Telefon	610 3000
Faks	610 3010
E-post	info@compensalife.ee
Veeb	www.compensalife.ee
Aruandeperiood	01.01.2012 - 31.12.2012
Audiitor	AS PricewaterhouseCoopers
Tegevusala	elukindlustus, kood 6511

Sisukord

Sisukord.....	2
Seletuskiri vahearuande juurde	3
1. Sissejuhatus ja omanikud	3
2. Juhtimine	3
3. Personal	4
4. Majandustulemused	4
5. Investeeringud.....	4
6. Müügitegevus	4
7. Tegevused 2012. aastal.....	4
Juhatuse allkirjad 2012. aasta IV kvartali vahearuande juurde.....	6
Raamatupidamise vahearuanne 2012 IV kvartal	7
Lühendatud kasumiaruanne.....	7
Lühendatud koondkasumiaruanne.....	8
Lühendatud kasumiaruanne IV kvartal	9
Lühendatud koondkasumiaruanne IV kvartal.....	10
Lühendatud bilanss	11
Lühendatud rahavoogude aruanne.....	12
Lühendatud rahavoogude aruanne.....	12
Lühendatud omakapitali muutuste aruanne.....	13
2012. aasta IV kvartali vahearuande lisad	14
Lisa 1 Vahearuande koostamisel kasutatud arvestuspõhimõtted	14
Lisa 2 Aruandeperioodil toimunud sündmused ja muutused, millel on oluline mõju ettevõtte majandustulemustele	14
Lisa 3 Tehingud seotud osapooltega	14

Seletuskiri vahearuannde juurde

1. Sissejuhatus ja omanikud

Compensa Life Vienna Insurance Group SE (edaspidi Selts) on vanim elukindlustusselts Eestis, mis alustas tegevust 1993. aastal. Selts kuulub Austria juhtivasse kindlustusgruppi VIENNA INSURANCE GROUP AG Wiener Versicherung Gruppe (edaspidi VIG). VIG on Seltsi ainuaktsionär.

Algselt kasutas Selts kaubamärki Seesam. Ärinime Compensa Life Vienna Insurance Group SE ning omaniku kaubamärki Compensa kasutab Selts alates 2009. aastast.

Selts tegutseb Baltikumis Euroopa äriühinguna, mille peakontor asub Eestis ning filiaalid Lätis ja Leedus. Seltsil on kolmes Balti riigis kokku 20 kontorit. Ettevõtte haldab ligikaudu 54 000 kliendi kindlustusriske ja investeringuid.

Seltsi eesmärgiks on aidata oma klientidel finantsriskidega toime tulla, pakkudes selleks paindlikke ja kaasaegseid kindlustuslahendusi. Tooteportfelli kuuluvad garanteeritud tootlusega ja investeerimisriskiga kogumistooted, surmajuhtumikaitsega elukindlustustooted, õnnetusjuhtumikindlustus ning erinevad lisakindlustused. Seltsi filiaalides Lätis ja Leedus pakutakse ka tervisekindlustust.

VIG on üks suurimaid börsil noteeritud rahvusvahelistest kindlustuskontsernidest Kesk- ja Ida-Euroopas, kes tegutseb nii elukindlustuse kui ka kahju- ja edasikindlustuse valdkonnas. Kontserni kuulub üle 50 kindlustusseltsi, kus töötab kokku umbes 24 000 töötajat. Kontserni peakontor asub Viinis.

VIG eesmärgiks on tagada finantsstabiilsus ja kõrgel tasemel turvalisus oma klientidele, aktsionäridele, partneritele ja töötajatele. Läbi konservatiivse investeerimispoliitika on VIG saavutanud kõrge rahvusvahelise krediitireitingu Standard&Poor's A+. Kontserni aktsiad on noteeritud Viini ja Praha börsidel.

Alates 1990. aastatest alustas VIG strateegilist laienemist Kesk- ja Ida-Euroopa turgudele. Läbi oma tütar- ja sidusettevõtete on VIG esindatud 24 riigis ning on neist mitmes turuliider. Baltikumis on VIG esindatud alates 2008. aastast.

VIG kindlustusmaksete kogumaht ulatub 9,7 miljardi euronit, sellest ca 56% laekub Kesk- ja Ida-Euroopa piirkonnast. Kontserni majandustulemustega saab tutvuda veebilehel www.vig.com.

2. Juhtimine

Kuni 31. detsembrini 2012 kuulus Seltsi juhatusse kolm liiget. Juhatuse esimees on Olga Reznik, teised juhatuse liikmed on Läti filiaali juht Viktors Gustsons ja Leedu filiaali juht Tomas Milašius.

10. detsembril 2012. a. võttis Seltsi nõukogu vastu otsuse jaotada ümber vastutusvaldkonnad ning vastavalt sellele muuta juhatuse koosseisu kahe liikme võrra. Seltsi nõukogu valis uueks juhatuse liikmeks Marika Guralniku, volituste algusega 01.01.2013, kes jätkab Seltsis vastutava aktuaarina. Teise juhatuse liikme koht on hetkel täitmata ning tema vastutusvaldkondade täitmisega jätkab juhatuse esimees Olga Reznik.

Seltsi nõukogu on neljaliikmeline. Aktsionär kutsus tagasi 15. oktoobril 2012.a. nõukogu liikme Klaus Eberhart'i ning valis uueks liikmeks Wolfgang Kurt Wilhelm Stockmeyer'i. Alates 15. oktoobrist 2012 kuuluvad Seltsi nõukogusse esimees Franz Fuchs ja nõukogu liikmed Hans Raumauf, Ireneusz Arczewski ja Wolfgang Kurt Wilhelm Stockmeyer.

7. jaanuaril 2013 kutsus Aktsionär tagasi nõukogu liikme Hans Raumaufi ning valis uueks liikmeks Roman Theiseni, kelle volitused nõukogu liikmena algasid 7.01.2013. a.

Seltsi siseaudiitor on Sirje Kõllo. Seltsi audiitor on AS PricewaterhouseCoopers.

3. Personal

Aruandeperioodi keskmine töötajate arv oli 121 (2011. aastal 112) ning töötasukulu koos agenditasude ja vastavate maksudega 2,4 miljonit eurot (2011. aastal 2,2 miljonit eurot).

4. Majandustulemused

Selts teenis 2012. aastal kasumit 0,68 miljonit eurot, 2011. aastal oli Seltsil kahjum 0,51 miljonit eurot.

Kindlustusmakseid laekus 30,99 miljonit eurot, mis on 29,3% rohkem võrreldes eelmise aastaga (2011. aastal 23,96 miljonit eurot). Kindlustuslepingute väljamakseid tehti kogusummas 7,40 miljonit eurot, mis on 46,0% rohkem kui 2011. aastal (2011. aastal 5,06 miljonit eurot).

Seltsi tegevuskulud (sõlmimis- ja administratiivkulud) moodustasid 8,23 miljonit eurot, mis eelmise aastaga võrreldes on kasvanud 10,8% (2011. aastal 7,43 miljonit eurot) peamiselt seoses uue müügiga seotud kuludega.

Seltsi aktsiakapitali suurus on 6,1 miljonit eurot.

5. Investeeringud

Klientide lepingute katteks olevad investeeringud moodustasid 2012. aasta 31. detsembri lõpu seisuga 92,41 miljonit eurot (2011. aasta lõpus 76,08 miljonit eurot), kasvades aastaga 16,3% ehk 16,33 miljoni euro võrra.

Investeeringud aktsiatesse ja fondidesse koos investeerimisriskiga kindlustuslepingute alusvaraga moodustasid 31. detsembri lõpu seisuga 24% finantsvaradest (2011. aasta lõpus 25%). Võlainstrumendid kajastatud õiglasel väärtusel läbi kasumiaruande moodustasid 23% finantsvaradest (2011. aasta lõpus 22%). Müügiootel varade osakaal finantsvaradest moodustas 17% (2011. aasta lõpus 21%). Lunastustähtajani hoitavad investeeringud moodustasid 27% finantsvaradest (2011. aasta lõpus 25%). Ülejäänud 9% finantsvaradest moodustasid nõuded ja laenud (2011. aasta lõpus 7%).

Selts teenis 2012. aastal investeerimistegevuselt netotulu 5,00 miljonit eurot (2011. aastal kahjum 0,50 miljonit eurot).

6. Müügitegevus

Elukindlustusturg tõusis kogu Baltikumis. Eestis oli tõus 1%, Lätis 5,9% ja Leedus 2,7%. Seltsi laekumiste maht kasvas samuti kõigis kolmes Balti riigis. Eestis oli kasv ligikaudu 17%, Lätis 34% ja Leedus 36%.

2012. aastal sõlmiti Seltsis ligikaudu 13 275 uut lepingut.

Eestis koguti kindlustusmakseid 9,46 miljonit eurot (2011. aastal 8,11 miljonit eurot), mis on 16,7% rohkem kui eelmisel aastal samal perioodil.

Läti filiaalis koguti kindlustusmakseid 9,41 miljonit eurot (2011. aastal 6,94 miljonit eurot), mis on 35,6% rohkem kui eelmisel aastal samal perioodil.

Leedu filiaalis koguti kindlustusmakseid 12,12 miljonit eurot (2011. aastal 8,92 miljonit eurot), laekumiste kasv on 35,9% võrreldes eelmise aasta sama perioodiga.

7. Tegevused 2012. aastal

2012. aastal oli juhatuse eesmärgiks Seltsi edasine kasv, müügi arendamine ja turuosa suurendamine kogu Baltikumis. Aasta lõpu seisuga on Selts täitnud käibe ja kasumi eesmärgid kõigis kolmes Balti riigis.

Klientide paremaks teenindamiseks seati eesmärgiks kahjukäsitluse kvaliteedi tõstmise läbi protsessi kiirendamise kõigis kolmes riigis, millega jätkatakse ka 2013. aastal.


21. novembril 2012 võttis Selts kasutusele meestele ja naistele ühtsed unisex kindlustustariifid.

2012. aastal jätkas Selts tegevusi äriprotsesside ühtlustamiseks Balti riikides. Lõpule viidi personalipoliitika ühtlustamine ning selle vastavusse viimine VIG vastava poliitikaga.

Läti filiaalis viidi suureneva elukindlustusportfelli haldamiseks lõpule tänapäevase portfelli haldus-tarkvara juurutamine ning ühtne tarkvara on kasutusel kõigis kolmes Balti riigis.

Samuti tegi Selts muudatusi investeringute juhtimise efektiivsemaks korraldamiseks, et paremini toime tulla muutuva majanduskeskkonnaga ja olukorraga finantsturgudel.

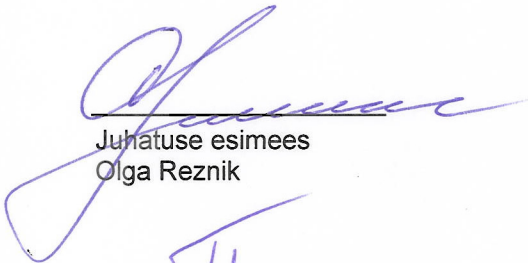
2012. aastal jätkas Selts tööd koos emaettevõtjaga Solventsus II režiimi rakendamiseks Seltsis.



Olga Reznik
Juhatuse esimees

Juhatuse allkirjad 2012. aasta IV kvartali vahearuande juurde

Juhatus kinnitab lehekülgedel 7 kuni 14 toodud Compensa Life Vienna Insurance Group SE 2012. aasta IV kvartali vahearuande koostamise õigsust.




Juhatuse esimees
Olga Reznik



Juhatuse liige
Marika Guralnik



Juhatuse liige
Viktors Gustsons



Juhatuse liige
Tomas Milašius

Tallinn, 27.02.2013

Raamatupidamise vahearuanne 2012 IV kvartal

Lühendatud kasumiaruanne

eurodes	2012	2011
Brutopreemiad	23 672 170	17 333 945
Edasikindlustuse preemiad	-813 652	-121 169
Netopreemiad	22 858 518	17 212 776
Teenustasud	1 067 901	1 665 722
Investeeringutulud	2 726 115	2 479 413
Lunastustähtajani hoitavate investeeringute allahindlused	0	-370 401
Müügiototel finantsvarade väärtuse muutus läbi kasumiaruande	0	-370 788
Netotulu / kulu investeeringute realiseerimisest	4 124	530 323
Neto investeeringute väärtuse muutus läbi kasumiaruande	2 463 475	-2 616 757
Muud tulud	472 797	210 865
Tulud kokku	29 592 930	18 741 153
Kindlustuslepingute väljamaksed ja kohustuste muutus	-17 063 258	-11 386 630
Rahuldamata nõuete eraldise muutus ja nõuete käsitluskulud	-218 217	-898 517
Esinenud nõuded netona edasikindlustusest	-17 281 475	-12 285 147
Investeeringuriskiga lepingute finantskohustuste väärtuse muutus	-1 837 867	1 939 719
Investeeringulepingute finantskohustuste väärtuse muutus	-974 105	-916 542
Sõlmimiskulud	-6 157 837	-5 429 922
Administratiivkulud	-2 073 863	-2 041 069
Investeeringute halduskulud	-185 363	-152 831
Muud tegevuskulud	-402 056	-361 109
Kulud kokku	-8 819 119	-7 984 931
Tegevuskasum	680 364	-505 748
Aruandeperioodi puhaskasum	680 364	-505 748
Kasumi jaotus		
- aktsionärile	680 364	-505 748
Kasumi jaotus kokku	680 364	-505 748

Lühendatud koondkasumiaruanne

eurodes	2012	2011
Aruandeperioodi puhaskasum (kahjum)	680 364	-505 748
Muud koondkasumid		
Kasum (kahjum) õiglase väärtuse muutusest müügiototel finantsvaradelt	2 424 774	-756 452
Valuutakursi muutuste mõju	-25 942	-162 400
Aruandeaasta muu koondkasum (kahjum) kokku	2 398 832	-918 852
Kokku aruandeperioodi koondkasum (kahjum)	3 079 196	-1 424 600

Lühendatud kasumiaruanne IV kvartal

eurodes	IV kvartal 2012	IV kvartal 2011
Brutopreemiad	7 324 229	5 226 692
Edasikindlustuse preemiad	-214 751	-26 784
Netopreemiad	7 109 478	5 199 908
Teenustasud	244 862	395 143
Investeeringutulud	501 035	663 820
Lunastustähtajani hoitavate investeeringute allahindlused	0	-270 401
Müügiootel finantsvarade väärtuse muutus läbi kasumiaruande	0	-270 788
Netotulu / kulu investeeringute realiseerimisest	26 740	-17 000
Neto investeeringute väärtuse muutus läbi kasumiaruande	670 813	591 906
Muud tulud	161 713	82 804
Tulud kokku	8 714 641	6 375 392
Kindlustuslepingute väljamaksed ja kohustuste muutus	-4 612 200	-3 353 961
Rahuldamata nõuete eraldise muutus ja nõuete käsitluskulud	-656 328	-648 964
Esinenud nõuded netona edasikindlustusest	-5 268 528	-4 002 925
Investeeringuriskiga lepingute finantskohustuste väärtuse muutus	-652 130	-200 611
Investeeringulepingute finantskohustuste väärtuse muutus	-256 842	-252 665
Sõlmimiskulud	-1 635 496	-1 521 648
Administratiivkulud	-681 991	-656 986
Investeeringute halduskulud	-47 979	-47 286
Muud tegevuskulud	-96 215	-93 819
Kulud kokku	-2 461 681	-2 319 739
Tegevuskasum	75 460	-400 548
Aruandeperioodi puhaskasum	75 460	-400 548
Kasumi jaotus		
- aktsionärile	75 460	-400 548
Kasumi jaotus kokku	75 460	-400 548

Lühendatud koondkasumiaruanne IV kvartal

eurodes	IV kvartal 2012	IV kvartal 2011
Aruandeperioodi puhaskasum (kahjum)	75 460	-400 548
Muud koondkasumid		
Kasum (kahjum) õiglase väärtuse muutusest müügiotetel finantsvaradelt	593 841	-85 535
Valuutakursi muutuste mõju	36 437	-161 407
Aruandeaasta muu koondkasum (kahjum) kokku	630 278	-246 942
Kokku aruandeperioodi koondkasum (kahjum)	705 738	-647 490

Lühendatud bilanss

eurodes	31.12.2012	31.12.2011
VARAD		
Materiaalne põhivara	100 950	75 894
Immateriaalne põhivara	1 111 560	1 196 025
Finantsvarad		
<i>Aksiad kajastatud õiglases väärtuses läbi kasumiaruande</i>	25 061 619	21 088 677
<i>Võlainstrumendid kajastatud õiglases väärtuses läbi kasumiaruande</i>	24 358 555	19 139 336
<i>Lunastustähtajani hoitavad investeeringud</i>	28 420 167	21 630 385
<i>Müügiootel finantsvara</i>	18 095 494	17 632 618
<i>Laenuid ja nõuded</i>	9 299 012	6 422 867
Finantsvarad kokku	105 234 847	85 913 883
Nõuded edasikindlustuslepingutest	16 791	28 647
Raha ja raha ekvivalendid	1 017 115	647 507
Varad kokku	107 481 263	87 861 956
OMAKAPITAL		
Aksiakapital	6 104 000	5 004 000
Registreerimata aksiakapital	0	1 100 000
Ülekurss	3 965 795	3 965 795
Reservkapital	394 027	394 027
Muud reservid	1 422 191	-976 641
Jaotamata kasum	-1 005 571	-1 685 935
Omakapital kokku	10 880 442	7 801 246
KOHUSTUSED		
Allutatud laen	2 000 000	2 000 000
Kohustused kindlustuslepingutest	45 381 744	35 262 718
Finantskohustused investeerimisriskiga lepingutest	16 444 709	12 729 828
Finantskohustused investeerimislepingutest	30 580 419	28 084 551
Muud kohustused	2 193 949	1 983 613
Kohustused kokku	96 600 821	80 060 710
Omakapital ja kohustused kokku	107 481 263	87 861 956

Lühendatud rahavoogude aruanne

eurodes	2012	2011
Rahavood äritegevusest		
Laekunud kindlustuspreemiad	21 428 113	16 813 470
Laekunud investeerimislepingutelt	7 313 781	6 630 621
Makstud hüvitised ja kahjud	-5 512 498	-4 474 432
Finantskohustuste väljamaksed	-2 838 844	-2 571 005
Edasikindlustuspreemiad, kahjud ja komisjonid (neto)	-66 558	-109 472
Makstud tegevuskulud	-10 289 548	-8 405 068
Muud tulud ja kulud	-35 094	5 278
Makstud intressid	-130 000	-130 000
Neto rahavood aktsiatelt ja osakutelt	-1 391 646	-1 017 990
Saadud dividendid	28 589	25 054
Neto rahavood võlainstrumentidest ja deposiitidest	-10 430 506	-12 203 023
Saadud intressid	2 626 190	2 632 442
Makstud varahaldusteenuste kulud	-140 183	-109 277
Rahavood äritegevusest kokku	561 796	-2 913 402
Rahavood investeerimistegevusest		
Materiaalse ja immateriaalse põhivara soetus/müük	-195 214	-149 422
Rahavood investeerimistegevusest kokku	-195 214	-149 422
Rahavood finantseerimistegevusest		
Sissemaksed aktsiakapitali (koos ülekursiga)	0	2 200 000
Rahavood finantseerimistegevusest kokku	0	2 200 000
Rahavood kokku	366 582	-862 824
Raha ja raha ekvivalendid perioodi alguses	647 507	1 511 901
Raha ja raha ekvivalentide muutus	366 582	-862 824
Valuutakursside muutuste mõju	3 026	-1 570
Raha ja raha ekvivalendid perioodi lõpus	1 017 115	647 507

Lühendatud omakapitali muutuste aruanne

eurodes	Aksia- kapital	Regist- reerimata aktsia- kapital	Ülekurss	Kohus- tuslik reserv- kapital	Muud reservid	Jaotama- ta kasum	Kokku
Saldo 31.12.2010	5 003 847	0	2 865 948	356 627	-57 789	-1 142 787	7 025 846
Aktsiate emissioon	0	1 100 000	1 100 000	0	0	0	2 200 000
Reservkapitali muutus	0	0	0	37 400	0	-37 400	0
Muude reservide muutus	153	0	-153	0	-756 452	0	-756 452
Valuutakursi muutuste mõju	0	0	0	0	-162 400	0	-162 400
Aruandeaasta kasum (kahjum)	0	0	0	0	0	-505 748	-505 748
Aruande- perioodi koondkasum (kahjum) kokku	0	0	0	0	-918 852	-505 748	-1 424 600
Saldo 31.12.2011	5 004 000	1 100 000	3 965 795	394 027	-976 641	-1 685 935	7 801 246
Aktsiate emissioon	1 100 000	-1 100 000	0	0	0	0	0
Muude reservide muutus	0	0	0	0	2 424 774	0	2 424 774
Valuutakursi muutuste mõju	0	0	0	0	-25 942	0	-25 942
Aruandeaasta kasum/kahjum	0	0	0	0	0	680 364	680 364
Aruande- perioodi koondkasum (kahjum) kokku	0	0	0	0	2 398 832	680 364	3 079 196
Saldo 31.12.2012	6 104 000	0	3 965 795	394 027	1 422 191	-1 005 571	10 880 442

2012. aasta IV kvartali vahearuande lisad

Lisa 1 Vahearuande koostamisel kasutatud arvestuspõhimõtted

Käesolev vahearuanne on koostatud vastavuses rahvusvahelise finantsaruandluse standardi IAS 34 Vahearuanded nõuetega lühendatud vahearuannete kohta.

Käesolevas vahearuandes on kasutatud samu arvestusmeetodeid kui 31.12.2011. a. lõppenud majandusaasta kohta koostatud aastaaruandes, mis on kättesaadav www.compensalife.ee. Käesolevas vahearuandes neid arvestuspõhimõtteid uuesti lahti ei kirjutata.

Lisa 2 Aruandeperioodil toimunud sündmused ja muutused, millel on oluline mõju ettevõtte majandustulemustele

Finantsturud on jätkuvalt väga ebakindlad. Madala riskiga valitsuste ja ettevõtete võlakirjad pakuvad väikest tootlust, mistõttu on keeruline leida uusi sobivaid investeerimisvõimalusi. Nimetatud tegurid on mõjutanud otseselt ka investeerimistulemusi.

Hinnangud tuleviku suremusele, tegevuskuludele ja lepingute katkestusmääradele võrreldes möödunud aastaga ei ole muutunud.

Muutusi ei ole toimunud ka ettevõtte kindlustusriskide juhtimise põhimõtetes. Finantsriskide võtmises jätkatakse konservatiivsemate põhimõtete järgi.

Lisa 3 Tehingud seotud osapooltega

Compensa Life Vienna Insurance Group SE on otnud teenuseid:

	Ostud	
	2012	2011
Juhatuse liikmete tasud koos vastavate maksudega	364 868	349 405
Emaettevõtja Vienna Insurance Group AG Wiener Versicherung Gruppe		
Allutatud laenu intressid	0	42 740
Grupi ettevõtte TBIH Financial Services N.V		
Allutatud laenu intressid	130 000	87 260
Grupi ettevõtte VIG Re zajišťovna, a.s.		
Edasikindlustus	98 047	123 007
Grupi ettevõtte VIG Holding		
Edasikindlustus	439 942	0

Ettevõtte võttis 29.12.2008. a. summas 2 000 000 eurot allutatud laenu emaettevõttelt VIENNA INSURANCE GROUP AG Wiener Versicherung Gruppe. Laenu pikkus on 5 aastat ja intressimäär 6,5% p.a.

Mais 2011 anti laen üle grupi ettevõttele TBIH Financial Services N.V (TBIH). Kohustus kokku seisuga 31.12.2012 TBIH ees 2 000 eurot (31.12.2011 seisuga 2 000 000 eurot).