



SE SEESAM LIFE INSURANCE VIENNA INSURANCE GROUP

2008.a. I KVARTALI VAHEARUANNE

Aruandeperioodi algus:	01.01.2008
Aruandeperioodi lõpp:	31.03.2008
Äriregistrikood:	10055769
Aadress:	Roosikrantsi 11 10119 Tallinn Eesti Vabariik
Telefon:	610 3000
Faks:	610 3010
E-post:	info@seesamlife.ee
Audiitor:	AS PricewaterhouseCoopers
Tegevusala:	kindlustusteenuste osutamine

Sisukord

Tegevusaruanne	3
Juhatuse allkirjad 2008. aasta I kvartali vahearuandele.....	5
Lühendatud kasumiaruanne	6
Lühendatud bilanss.....	7
Lühendatud rahavoogude aruanne.....	8
Lühendatud omakapitali muutuste aruanne.....	9
2008. aasta I kvartali vahearuande lisad.....	10
Lisa 1 Vahearuande koostamisel kasutatud arvestuspõhimõtted.....	10
Lisa 2 Aruandeperioodil toimunud sündmused ja muutused, millel on oluline mõju ettevõtte majandustulemustele	10
Lisa 3 Tehingud seotud osapooltega.....	10

Tegevusaruanne

SE Seesam Life Insurance Vienna Insurance Group on 1993. aastal tegevust alustanud üks vanimaid elukindlustusseltse Baltikumis.

Seltsi eesmärgiks on võimaldada klientidele riskidega toimetulekut ja lisaväärtuse loomist, pakkudes paindlikke ja kaasagseid elukindlustuslahendusi. Selts soovib olla klientidele pikaajaliseks partneriks säästude ja investeringute haldamisel ning väärtuse kasvatamisel.

Seltsi aktsiakapitali suurus on 47 miljonit krooni.

Aktsionäride vahetus

Kuni 27. veebruarini 2008 olid seltsi aktsionärid 99% Suomi Mutual Life Assurance Company ja 1% Seesam Rahvusvaheline Kindlustuse AS. Alates 27. veebruarist 2008 on seltsi aktsionär 100% Wiener Städtische Versicherung AG Vienna Insurance Group.

Aktsionäride vahetus toimus vastavalt 18. detsembril 2007 aktsionäride vahel sõlmitud aktsiate müügilepingule. Aktsiate müümise põhjuseks oli Suomi strateegia olla keskendunud vaid olemasolevate klientide teenindamisele ja nende investeringute haldamisele Soomes.

Vienna Insurance Group on juhtiva Austria kindlustusgrupp Kesk- ja Ida-Euroopas. Vienna Insurance Group on suurim kindlustusgrupp Austrias ja suuruselt teine rahvusvaheline kindlustusgrupp Ida-Euroopas.

Muudatused ettevõtte juhtimises

Seoses aktsionäride vahetusega toimusid muudatused seltsi nõukogus. 21. jaanuaril 2008 nimetati nõukogu liikmeks Franz Fuchs. 27. veebruaril 2008 kutsuti tagasi nõukogu liikmed Markku Vesterinen (esimees), Timo Hukka ja Jaakko Salminen ning nimetati nõukogu liikmeteks Rudolf Ertl, Hans Raumauf ja Elke Stocker. Nõukogu esimeheks valiti Franz Fuchs. Seega on alates 27. veebruarist 2008 seltsi uus nõukogu koosseisus Franz Fuchs (esimees), Rudolf Ertl, Hans Raumauf ja Elke Stocker

29. veebruaril 2008 teavitas seltsi juhatuse esimees Erki Kilu ettevõtte nõukogu oma juhatuse liikme lepingu lõpetamise soovist. 13. märtsil 2008 otsustas ettevõtte nõukogu kutsuda tagasi Erki Kilu juhatuse liikme kohalt volituste lõppemisega 30. aprillil 2008.

08. aprillil 2008 otsustas ettevõtte nõukogu muuta ettevõtte ärinime, milleks sai SE Seesam Life Insurance Vienna Insurance Group, kinnitada põhikirja uue redaktsiooni ning muuta juhatuse liikmete esindusõigusi selliselt, et ettevõtet on õigus esindada vähemalt kahel juhatuse liikmel koos ja prokuristil koos juhatuse liikmega. Nimetatud muudatused hakkasid kehtima alates vastava kande tegemisest registris 25. aprillil 2008.

21. aprillil 2008 toimunud ettevõtte nõukogu koosolekul otustati valida uueks juhatuse esimeheks Klaus Eberhart.

Seltsi personal

Aruandeperioodi keskmine töötajate arv oli 146 ning töötasukulu koos agenditasude ja vastavate maksudega 7,6 miljonit krooni.

Seltsi müügitgevus

2008. aasta 1. kvartalis sõlmis selts kolmes Balti riigis kokku üle 1600 uue elu- ja pensionikindlustuse lepingu. Kogumistüüpi lepingutest olid 76% investeerimisriskiga ja 26% garanteeritud intressiga elukindlustuslepingud.

Kvartali jooksul kogus selts 76,1 miljonit krooni makseid. Eestis kogus selts 26,7, Lätis 43,4 ja Leedus 6,0 miljonit krooni makseid.

Seltsi investeringud

Seltsi klientide investeringute maht tõusis kvartali lõpuks 774,4 miljoni kroonini.


Seltsi investeerimistulemustele avaldas olulist mõju 1. kvartalis kogu maailma finantsturgudel jätkunud langus. Seltsi netokulu investeringutelt moodustas kokku 32,6 miljonit krooni.

Seltsi majandustulemused

2008. aasta 1. kvartalis maksis selts hüvitisi välja kogusummas 23,3 miljonit krooni.

Seltsi tegevuskulud (sõlmimis- ja administratiivkulud) moodustasid 16,6 miljonit krooni.

Seltsi 2008. aasta 1. kvartali kahjum oli 24,1 miljonit krooni ja omakapital kvartali lõpu seisuga 83,4 miljonit krooni. Seltsi aktsiakapitali suurus on 47 miljonit krooni.




Erki Kilu
Juhatuse esimees

Juhatuse allkirjad 2008. aasta I kvartali vahearuandele


Juhatus kinnitab lehekülgedel 5 kuni 10 toodud SE Seesam Life Insurance Vienna Insurance Group 2008. aasta I kvartali vahearunde koostamise õigsust.




Juhatuse esimees
Erki Kilu



Juhatuse liige / vastutav aktuaar
Marika Guralnik



Juhatuse liige
Viktors Gustsons



Juhatuse liige
Tomas Milašius

Tallinn, 29. aprill 2008

Lühendatud kasumiaruanne

(Eesti kroonides)

	I kvartal 2008	I kvartal 2007
Brutopreemiad	52 700 247	49 176 609
Edasikindlustuse preemiad	-761 032	-379 682
Netopreemiad	51 939 215	48 796 927
Teenustasud	4 054 502	2 479 882
Investeeringutulud	4 559 818	4 556 810
Netotulu / kulu investeeringute realiseerimisest	-1 960 340	23 008 144
Neto investeeerimise väärtuse muutus läbi kasumiaruande	-35 213 617	-15 480 774
Muud tulud	379 795	1 745 052
Tulud kokku	23 759 373	65 106 041
Hüvitised	-38 961 636	-37 395 538
Kahjud ja nõuete käsitlekulud	-2 229 179	-2 487 721
Esinenud nõuded netona edasikindlustusest	-41 190 815	-39 883 259
Investeeringuriskiga lepingute finantskohustuste väärtuse muutus	11 118 678	-228 240
Investeeringuriskiga lepingute finantskohustuste väärtuse muutus	-571 315	-2 282 278
Sõlmimiskulud	-9 798 634	-9 528 702
Administratiivkulud	-5 960 482	-5 990 127
Investeeringute halduskulud	-768 600	-859 701
Muud tegevuskulud	-1 667 617	-976 032
Kulud kokku	-18 195 333	-17 354 562
	0	
Tegevuskasum	-25 079 412	5 357 702
Kasum/kahjum sidusettevõtelt		
Aruandeperioodi puhaskasum	-25 079 412	5 357 702

Lühendatud bilanss

(Eesti kroonides)

	I kvartal 2008	I kvartal 2007
Materiaalne põhivara	1 527 376	3 252 882
Immateriaalne põhivara	22 230 584	10 303 302
Investeeringud tütar ja sidusettevõtetesse	910 832	891 044
Finantsvarad		
<i>Aksiad kajastatud õiglases väärtuses läbi kasumiaruande</i>	315 343 113	276 863 923
<i>Võlainstrumentid kajastatud õiglases väärtuses läbi kasumiaruande</i>	446 714 864	478 541 574
<i>Lunastustähtajani hoitavad investeeringud</i>	3 989 425	
<i>Müügijootel finantsvara</i>	17 955 000	17 955 000
<i>Nõuded</i>	18 031 215	17 132 770
Finantsvarad kokku	802 033 617	790 493 267
Nõuded edasikindlustuslepingutest	1 303 619	791 338
Raha ja raha ekvivalendid	41 565 680	69 429 263
Varad kokku	869 571 708	875 161 096
OMAKAPITAL		
Aksiakapital	47 000 000	47 000 000
Aazio	13 549 139	15 085 260
Reservkapital	4 692 824	3 014 099
Ümberhindluse reserv	3 474 923	3 474 923
Jaotamata kasum	15 112 400	50 162 675
Valuutakursi muutuste mõju	-786 643	
Omakapital kokku	83 042 643	118 736 957
KOHUSTUSED		
Kohustused kindlustuslepingutest	334 610 673	265 224 482
Finantskohustused investeerimisriskiga lepingutest	88 813 786	66 369 296
Finantskohustused investeerimislepingutest	350 987 561	315 353 779
Muud kohustused	12 117 045	109 476 582
Kohustused kokku	786 529 065	756 424 139
	0	
Omakapital ja kohustused kokku	869 571 708	875 161 096

Lühendatud rahavoogude aruanne
(Eesti kroonides)

	I kvartal 2008	I kvartal 2007
Rahavood äritegevusest		
Laekunud kindlustuspreemiad	45 723 073	41 149 508
Laekunud investeerimislepingutelt	20 769 218	20 864 321
Makstud hüvitised ja kahjud	-13 058 984	-9 496 925
Finantskohustuste väljamaksed	-5 988 999	-4 099 874
Edasikindlustuspreemiad, kahjud ja komisjonid (neto)	-221 098	-131 356
Makstud tegevuskulud	-19 355 575	-18 643 692
Muud tulud ja kulud	-21 645	2 137 779
Neto rahavood aktsiatelt ja osakutelt	10 642 853	46 152 436
Saadud dividendid	0	0
Neto rahavood võlainstrumentidest ja deposiitidest	-49 095 448	-38 028 154
Saadud intressid	4 621 281	4 481 863
Makstud varahaldusteenuste kulud	-707 923	-3 649 190
Rahavood äritegevusest kokku	-6 693 247	40 736 716
Rahavood investeerimistegevusest		
Materiaalse ja immateriaalse põhivara soetus/müük	-230 261	-1 024 564
Rahavood investeerimistegevusest kokku	-230 261	-1 024 564
Rahavood kokku	-6 923 508	39 712 152
Raha ja raha ekvivalendid perioodi alguses	48 493 968	29 831 436
Raha ja raha ekvivalentide muutus	-6 923 508	39 712 152
Valuutakursside muutuste mõju	-4 780	-114 325
Raha ja raha ekvivalendid perioodi lõpus	41 565 680	69 429 263

Lühendatud omakapitali muutuste aruanne

(Eesti kroonides)

	Aksia-kapital	Aažio	Reserv- kapital	Muud reservid	Jaotamata kasum	Kokku	
Korrigeeritus saldo 31.12.2005	31000000	29549139	1462655		0	29569165	91580959
Reservkapitali muutus	0	0	1551444		0	-1551444	0
Aksiakapitali suurendamine	16000000	-16000000	0	0	0	0	0
Ümberhindluse reservi muutus	0	0	0	5 534 150	0	0	5 534 150
Aruandeaasta kasum	0	0	0	0	16 787 253	16 787 253	16 787 253
Saldo 31.12.2006	47 000 000	13 549 139	3 014 099	5 534 150	44 804 973	113 902 361	113 902 361
Ümberhindluse reservi muutus	0	0	0	-2 059 227	0	0	-2 059 227
Reservkapitali muutus	0	0	1 678 725	0	-1 678 725	0	0
Valuutakursi muutuste mõju	0	0	0	-896 684	0	0	-896 684
Aruandeaasta kasum	0	0	0	0	-2 939 394	-2 939 394	-2 939 394
Saldo 31.12.2007	47 000 000	13 549 139	4 692 824	2 578 239	40 186 854	108 007 056	108 007 056
Ümberhindluse reservi muutus							
Reservkapitali muutus							
Valuutakursi muutuste mõju				-786 643	901 641	114 998	114 998
Aruandeaasta kasum					-25 079 412	-25 079 412	-25 079 412
Saldo 31.03.2008	47 000 000	13 549 139	4 692 824	1 791 596	16 009 084	83 042 643	83 042 643

2008. aasta I kvartali vahearuanne lisad

Lisa 1 Vahearuanne koostamisel kasutatud arvestuspõhimõtted

Käesolev vahearuanne on koostatud vastavuses rahvusvahelise finantsaruandluse standardi IAS 34 *Vahearuanne* nõuetega lühendatud vahearuanne kohta.

Käesolevas vahearuanne on kasutatud samu arvestusmeetodeid kui 31.12.07 lõppenud majandusaasta kohta koostatud aastaaruandes, mis on kättesaadav www.secsamlife.ee. Käesolevas vahearuanne neid arvestuspõhimõtteid uuesti lahti ei kirjutata.

Lisa 2 Aruandeperioodil toimunud sündmused ja muutused, millel on oluline mõju ettevõtte majandustulemustele

Kvartalitulemustele avaldas mõju finantsturgudel toimuv. Intresside tõusu tõttu kaotasid võlakirjainvesteeringud oma väärtust. Langus toimus ka aktsiateportfelli väärtuses.

Hinnangud tuleviku suremusele, tegevuskuludele ja lepingute katkestusmääradele võrreldes möödunud aastaga ei ole muutunud.

Muutusi ei ole toimunud ka ettevõtte kindlustus- ja finantsriskide juhtimise põhimõtetes.

Lisa 3 Tehingud seotud osapooltega

SE Seesam Life Insurance Vienna Insurance Group on ostnud ja osutanud teenuseid:

	Ostud		Müügid	
	I kv 2008	I kv 2007	I kv 2008	I kv 2007
<i>Emaettevõtja Suomi</i>				
Kindlustusprogrammi litsents, installatsioon & integratsioon		288 787		
Läti, Leedu Seesam Life aktsiad		102 167 111		
Suomi kokku:		102 455 898		
<i>Seesam RK AS:</i>				
Kindlustuse vahendus	18 130	21 026	31 874	39 241
Kindlustused				22 128
Seesam RK AS kokku:	18 130	21 026	31 874	61 369
KOKKU	18 130	102 476 924	31 874	61 369